

**RONAL**

**ANNEA**

**CENNÍK 2024 / 2025**

Crafted for wellbeing.



**RONALGROUP**

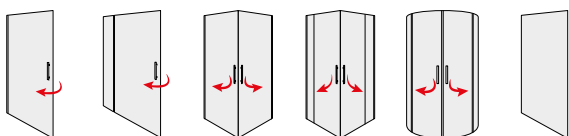
# ANNEA

## JEDNODUCHOSŤ & ELEGANCIA

**ANNEA** - minimalizmus a klasika v tej najčistejšej podobe. Jednoduché línie, jemné detaily a decentne podčiarknuté kontúry. Bezrámová séria sprchových zásten Annea sa vyznačuje nadčasovou jednoduchosťou a maximálnym komfortom. Ideálne riešenie pre Vašu modernú a elegantnú kúpeľňu.



V ponuke nasledujúce varianty dverí a bočných stien:





# ANNEA

NOVINKA

SAFETY  
GLASS  
6 MM

1

STAND.  
2000 MM

MAX.  
1000 MM

MAX.  
1200 MM

AQUA  
PERLE



EN 14428  
A1:2008



ALU  
CHROM

BLACK  
LINE

↑  
Vysvetlivky  
k piktogramom  
nájdete  
na vnútornej  
zadnej strane  
obálky.



AN1CG + ANT1 | aluchróm (50), číre sklo (07)



AN1CG + ANT | čierna matná (06), číre sklo (07)



AN1CG + V.ANE | čierna matná (06), číre sklo (07)

## OBJEDNÁVACÍ KÓD NÁJDETE V BÉŽOVÝCH POLIACH:

AN1C G 0750 06 07 = ANNEA jednokrídlové dvere, pánty vľavo, šírka 750 mm, výška 2000 mm, čierna matná, číre sklo

### AN1C | JEDNOKRÍDLOVÉ DVERE

6mm bezpečnostné sklo | pánty so zdvihovým mechanizmom zapustené na vnútornej strane skla | otváranie iba von | magnetické tesnenie

#### ŠTANDARDNÉ ROZMERY <sup>1)</sup>

ŠTANDARDNÉ ROZMERY <sup>1)</sup>			Typ	Pánty	Šírka	Farba	Sklo	
Šírka	Šírka vstupu	Výška	Kód	G=vľavo D=vpravo	Rozmer	50=aluchróm 06=čierna matná	07=číre	
700	595	2000	AN1C	x	070	xx	07	467 €
750	645	2000	AN1C	x	075	xx	07	478 €
800	695	2000	AN1C	x	080	xx	07	482 €
900	795	2000	AN1C	x	090	xx	07	502 €
1000	895	2000	AN1C	x	100	xx	07	517 €

#### ZVLÁŠTNÉ ROZMERY <sup>2)</sup>

700-1000	podľa šírky dverí	2000	AN1C	x	SM1	xx	07	552 €
----------	-------------------	------	------	---	-----	----	----	-------

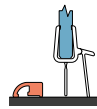
#### INŠTALAČNÝ SET PRE MONTÁŽ DO NIKY

(NUTNÉ OBJEDNAŤ IBA PRE MONTÁŽ DO NIKY)

Typ	Farba		
Výška dverí (mm)	Kód	50=aluchróm 06=čierna matná	
2000	V.ANE.	xx	49 €

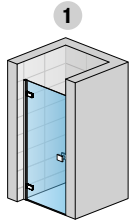
#### PRAHOVÁ LIŠTA PRE OPTIMÁLNU TESNOSŤ <sup>4)</sup>

voliteľné príslušenstvo | výška prahovej lišty 5 mm

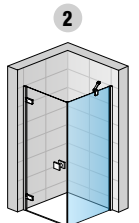
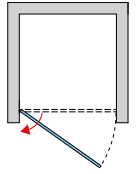


Typ	Farba		
Dĺžka (mm)	Kód	50=aluchróm 06=čierna matná	
1000	S.ANE.	xx	47 €

PRODUKTY SKLADOM



AN1CG + V.ANE



AN1CG + ANT

### ANT | BOČNÁ STENA V 90°

6mm bezpečnostné sklo | rohová vzpera

#### ŠTANDARDNÉ ROZMERY <sup>1) 3)</sup>

ŠTANDARDNÉ ROZMERY <sup>1) 3)</sup>		Typ	Šírka	Farba	Sklo	
Šírka	Výška	Kód	Rozmer	50=aluchróm 06=čierna matná	07=číre	
700	2000	ANT	0700	xx	07	322 €
750	2000	ANT	0750	xx	07	332 €
800	2000	ANT	0800	xx	07	342 €
900	2000	ANT	0900	xx	07	352 €
1000	2000	ANT	1000	xx	07	368 €
1200	2000	ANT	1200	xx	07	392 €

#### ZVLÁŠTNÉ ROZMERY <sup>2)</sup>

300 - 1200	2000	ANT	SM1	xx	07	576 €
------------	------	-----	-----	----	----	-------

### ANT1 | BOČNÁ STENA V 90°

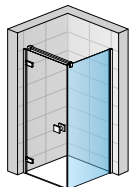
6mm bezpečnostné sklo | stabilizačná vzpera

#### ŠTANDARDNÉ ROZMERY <sup>1) 3)</sup>

ŠTANDARDNÉ ROZMERY <sup>1) 3)</sup>		Typ	Šírka	Farba	Sklo	
Šírka	Výška	Kód	Rozmer	50=aluchróm 06=čierna matná	07=číre	
700	2000	ANT1	0700	xx	07	322 €
750	2000	ANT1	0750	xx	07	332 €
800	2000	ANT1	0800	xx	07	342 €
900	2000	ANT1	0900	xx	07	352 €
1000	2000	ANT1	1000	xx	07	368 €
1200	2000	ANT1	1200	xx	07	392 €

#### ZVLÁŠTNÉ ROZMERY <sup>2)</sup>

300 - 1200	2000	ANT1	SM1	xx	07	576 €
------------	------	------	-----	----	----	-------



AN1CG + ANT1

### PRESTAVITEĽNÉ ŠÍRKY

Stavebná pripravenosť niky po obložení

Inštalačné rozmery vaničky - od zvislého obkladu po vonkajšiu hranu vaničky

Stavebná pripravenosť dlažby pre zástenu štandardných rozmerov

Štandardné rozmery	1			2		Montáž na dlažbu (stred skla)	
	Šírka	Dvere v nike (-16 mm; 0 mm)	Dvere (+ bočná stena v 90°) (-16 mm; 0 mm)	Bočná stena v 90° (-15 mm; +2 mm)	Dvere (+ bočná stena v 90°) (-6 mm; +10 mm)	Bočná stena v 90° (-7 mm; +10 mm)	
700		684-700	684-700	685-702	668	668	
750		734-750	734-750	735-752	718	718	
800		784-800	784-800	785-802	768	768	
900		884-900	884-900	885-902	868	868	
1000		984-1000	984-1000	985-1002	968	968	
1200		-	-	1185-1202	-	1168	
Zvláštne rozmery		(-6 mm; +10 mm)	(-6 mm; +10 mm)	(-5 mm; +12 mm)	(-6 mm; +10 mm)	(-7 mm; +10 mm)	
napr.: 865		859-875	859-875	860-877	865	865	

### POZNÁMKY

- 1) - V PÍPÁDE MONTÁŽE NA DLAŽBU JE NUTNÉ VZÍAŤ DO ÚVAHY ROZDIEL MEDZI NOMINÁLNOU A FYZICKOU ŠÍRKOU. POZRI TECHNICKÉ INFORMÁCIE NA KONCI TEJTO KAPITOLY.
- 2) - DO OBJEDNÁVKY JE NUTNÉ UVIESŤ, ČI BUDE MONTÁŽ NA VANIČKU ALEBO NA DLAŽBU. POZRI TECHNICKÉ INFORMÁCIE NA KONCI TEJTO KAPITOLY.
- 3) - SKUTOČNÁ ŠÍRKA (NA STRED SKLA) DVERÍ S B. STENOU JE O 32 MM MENŠIA AKO ŠÍRKA V OBJEDNÁVACOM KÓDE (S TOLERANCIOU -6 AŽ +10 MM). POZRI TECH. INFORMÁCIE NA KONCI TEJTO KAPITOLY.
- 4) - ODPOŔUČAME MONTÁŽ PRAHOVEJ LIŠTY.

**I** Technické informácie nájdete na konci tejto kapitoly.

Rozmery v mm. Ceny v EUR bez DPH. Technické zmeny vyhradené. Zvláštne vyhotovenia nie je možné vrátiť.



# ANNEA

NOVINKA

SAFETY  
GLASS  
6 MM

1

STAND.  
2000 MM

MAX.  
1200 MM

MAX.  
1200 MM

AQUA  
PERLE



EN 14428  
2008  
\*1



ALU  
CHROM




AN13G + ANT1 | aluchróm (50), číre sklo (07)

BLACK  
LINE

GOLD  
BRUSHED

↑  
Vysvetlivky  
k piktogramom  
nájdete  
na vnútornej  
zadnej strane  
obálky.

NOVINKA



AN13D + ANT1 | gold brushed (13), číre sklo (07)



AN13G + V.ANE | čierna matná (06), číre sklo (07)

## OBJEDNÁVACÍ KÓD NÁJDETE V BÉŽOVÝCH POLIACH:

AN13 G 0750 06 07 = ANNEA jednokřídlové dveře s pevnou stenou v rovine, pánty vľavo, výška 2000 mm, šířka 750 mm, čierna matná, číre sklo

### AN13 | JEDNOKŘÍDLOVÉ DVEŘE S PEVNOU STENOU V ROVINE - S VYROVNÁVACÍM PROFILOM

6mm bezpečnostné sklo | pánty so zdvihovým mechanizmom zapustené na vnútornej strane skla | otváranie iba von | magnetické tesnenie | rohová vzpera

#### ŠTANDARDNÉ ROZMERY <sup>1)</sup>

					Typ	Pánty	Šírka	Farba	Sklo		
Šírka	Šírka krídla dverí	Šírka vstupu	Šírka pevného dielu	Výška	Kód	G=vľavo D=vpravo	Rozmer	06=čierna matná 50=aluchróm 13=gold brushed	07=číre		
750	503	460	247	2000	AN13	x	0750	xx	07	504 / 605 €	
800	553	510	247	2000	AN13	x	0800	xx	07	509 / 611 €	
900	603	560	297	2000	AN13	x	0900	xx	07	525 / 630 €	
1000	703	660	297	2000	AN13	x	1000	xx	07	539 / 647 €	
1100	753	710	347	2000	AN13	x	1100	xx	07	571 / 686 €	
1200	803	760	397	2000	AN13	x	1200	xx	07	571 / 686 €	

#### ZVLÁŠTNÉ ROZMERY <sup>2)</sup>

750-1200	podľa šírky dverí	2000	AN13	x	SM1	xx	07	789 / 947 €	
----------	-------------------	------	------	---	-----	----	----	-------------	--

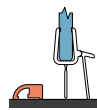
#### INŠTALAČNÝ SET PRE MONTÁŽ DO NIKY

(NUTNÉ OBJEDNAŤ IBA PRE MONTÁŽ DO NIKY)

		Typ	Farba		
	Výška dverí (mm)	Kód	06=čierna matná 50=aluchróm 13=gold brushed		
	2000	V.ANE.	xx	49 / 59 €	

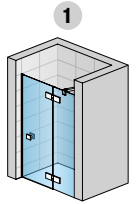
#### PRAHOVÁ LIŠŤA PRE OPTIMÁLNU TESNOSŤ <sup>4)</sup>

voľiteľné príslušenstvo | výška prahovej lišty 5 mm

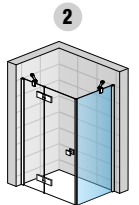
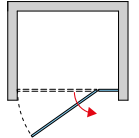


		Typ	Farba		
	Dĺžka (mm)	Kód	06=čierna matná 50=aluchróm 13=gold brushed		
	1000	S.ANE.	xx	47 / 57 €	

PRODUKTY SKLADOM



AN13D + V.ANE



AN13G + ANT

### ANT | BOČNÁ STENA V 90°

6mm bezpečnostné sklo | rohová vzpera

#### ŠTANDARDNÉ ROZMERY <sup>1) 3)</sup>

		Typ	Šírka	Farba	Sklo		
Šírka	Výška	Kód	Rozmer	06=čierna matná 50=aluchróm	07=číre		
700	2000	ANT	0700	xx	07	322 €	
750	2000	ANT	0750	xx	07	332 €	
800	2000	ANT	0800	xx	07	342 €	
900	2000	ANT	0900	xx	07	352 €	
1000	2000	ANT	1000	xx	07	368 €	
1200	2000	ANT	1200	xx	07	395 €	

#### ZVLÁŠTNÉ ROZMERY <sup>2)</sup>

300 - 1200	2000	ANT	SM1	xx	07	576 €	
------------	------	-----	-----	----	----	-------	--

### ANT1 | BOČNÁ STENA V 90°

6mm bezpečnostné sklo | stabilizačná vzpera

#### ŠTANDARDNÉ ROZMERY <sup>1) 3)</sup>

		Typ	Šírka	Farba	Sklo		
Šírka	Výška	Kód	Rozmer	06=čierna matná 50=aluchróm 13=gold brushed	07=číre		
700	2000	ANT1	0700	xx	07	322 / 387 €	
750	2000	ANT1	0750	xx	07	332 / 399 €	
800	2000	ANT1	0800	xx	07	342 / 411 €	
900	2000	ANT1	0900	xx	07	352 / 423 €	
1000	2000	ANT1	1000	xx	07	368 / 442 €	
1200	2000	ANT1	1200	xx	07	392 / 471 €	

#### ZVLÁŠTNÉ ROZMERY <sup>2)</sup>

300 - 1200	2000	ANT1	SM1	xx	07	576 / 692 €	
------------	------	------	-----	----	----	-------------	--

### PRESTAVITEĽNÉ ŠÍRKY

Stavebná pripravenosť niky po obložení

Inštalačné rozmery vaničky - od zvislého obkladu po vonkajšiu hranu vaničky

Stavebná pripravenosť dlažby pre zástenu štandardných rozmerov

Štandardné rozmery	1			2		Montáž na dlažbu (stred skla)	
	Šírka	Dvere v nike (-17 mm; 0 mm)	Dvere (+ bočná stena v 90°) (-17 mm; 0 mm)	Bočná stena v 90° (-17 mm; 0 mm)	Dvere (+ bočná stena v 90°) (-7 mm; +10 mm)	Bočná stena v 90° (-7 mm; +10 mm)	
700	-	-	-	683-700	-	668	
750	733-750	733-750	733-750	733-750	718	718	
800	783-800	783-800	783-800	783-800	768	768	
900	883-900	883-900	883-900	883-900	868	868	
1000	983-1000	983-1000	983-1000	983-1000	968	968	
1100	1083-1100	1083-1100	-	-	1068	-	
1200	1183-1200	1183-1200	1183-1200	1183-1200	1168	1168	
<b>Zvláštne rozmery</b>	(-7 mm; +10 mm)	(-7 mm; +10 mm)	(-7 mm; +10 mm)	(-7 mm; +10 mm)	(-7 mm; +10 mm)	(-7 mm; +10 mm)	
napr.: 865	858-875	858-875	858-875	858-875	865	865	

### POZNÁMKY

- 1) - V PŘÍPADE MONTÁŽE NA DLAŽBU JE NUTNÉ VZIAŤ DO ÚVAHY ROZDIEL MEDZI NOMINÁLNOU A FYZICKOU ŠÍRKOU. POZRI TECHNICKÉ INFORMÁCIE NA KONCI TEJTO KAPITOLY.
- 2) - DO OBJEDNÁVKY JE NUTNÉ UVIESŤ, ČI BUDE MONTÁŽ NA VANIČKU ALEBO NA DLAŽBU. POZRI TECHNICKÉ INFORMÁCIE NA KONCI TEJTO KAPITOLY.
- 3) - SKUTOČNÁ ŠÍRKA (NA STRED SKLA) DVEŘÍ S B. STENOU ANT JE O 32 MM MENŠIA AKO ŠÍRKA V OBJEDNACOM KÓDE (S TOLERANCIOU -7 AŽ +10 MM). POZRI TECH. INFORMÁCIE NA KONCI TEJTO KAPITOLY.
- 4) - ODPOŔUČAME MONTÁŽ PRAHOVEJ LIŠŤY.

**I** Technické informácie nájdete na konci tejto kapitoly.

Rozmery v mm. Ceny v EUR bez DPH. Technické zmeny vyhradené. Zvláštne vyhotovenia nie je možné vrátiť.

# ANNEA

NOVINKA

SAFETY  
GLASS  
6 MM

1

STAND.  
2000 MM

MAX.  
1200 MM

MAX.  
1200 MM

AQUA  
PERLE



EN 14428-2  
A1



ALU  
CHROM



AN13WG + ANTW1 | aluchróm (50), číre sklo (07)

BLACK  
LINE

NOVINKA

GOLD  
BRUSHED

↑  
Vysvetlivky  
k piktogramom  
nájdete  
na vnútornej  
zadnej strane  
obálky.



AN13WD + ANTW1 | gold brushed (13), číre sklo (07)



AN13WG + V.ANE | čierna matná (06), číre sklo (07)



## OBJEDNÁVACÍ KÓD NÁJDETE V BÉŽOVÝCH POLIACH:

**AN13W G 0750 06 07** = ANNEA jednokřídlové dveře s pevnou stenou v rovine - s L-kovaním, pánty vľavo, výška 2000 mm, šířka 750 mm, čierna matná, číre sklo

### AN13W | JEDNOKŘÍDLOVÉ DVEŘE S PEVNOU STENOU V ROVINE - S L-KOVANÍM

6mm bezpečnostné sklo | pánty so zdvihovým mechanizmom zapustené na vnútornej strane skla | otváranie iba von | magnetické tesnenie | rohová vzpera

#### ŠTANDARDNÉ ROZMERY <sup>1)</sup>

Šírka		Šírka krídla dverí		Šírka vstupu		Šírka pevného dielu		Výška		Typ		Pánty		Šírka		Farba		Sklo	
Kód		G=vľavo		D=vpravo		Rozmer		06=čierna matná		50=aluchróm		13=gold brushed		07=číre					
750	503	460	247	2000	<b>AN13W</b>	x	<b>0750</b>	xx	<b>07</b>	581 / 698 €									
800	553	510	247	2000	<b>AN13W</b>	x	<b>0800</b>	xx	<b>07</b>	585 / 702 €									
900	603	560	297	2000	<b>AN13W</b>	x	<b>0900</b>	xx	<b>07</b>	604 / 725 €									
1000	703	660	297	2000	<b>AN13W</b>	x	<b>1000</b>	xx	<b>07</b>	621 / 746 €									
1100	753	710	347	2000	<b>AN13W</b>	x	<b>1100</b>	xx	<b>07</b>	656 / 788 €									
1200	803	760	397	2000	<b>AN13W</b>	x	<b>1200</b>	xx	<b>07</b>	656 / 788 €									

#### ZVLÁŠTNÉ ROZMERY <sup>2)</sup>

750-1200	podľa šírky dverí	2000	<b>AN13W</b>	x	<b>SM1</b>	xx	<b>07</b>	908 / 1 090 €	
----------	-------------------	------	--------------	---	------------	----	-----------	---------------	--

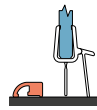
#### INŠTALAČNÝ SET PRE MONTÁŽ DO NIKY

(NUTNÉ OBJEDNAŤ IBA PRE MONTÁŽ DO NIKY)

Typ		Farba	
Výška dverí (mm)	Kód	06=čierna matná	50=aluchróm
2000	<b>V.ANE.</b>	xx	49 / 59 €

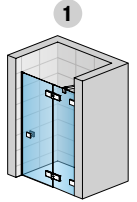
#### PRAHOVÁ LIŠTA PRE OPTIMÁLNU TESNOSŤ <sup>4)</sup>

voliteľné príslušenstvo | výška prahovej lišty 5 mm

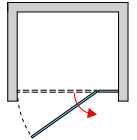


Typ		Farba	
Dĺžka (mm)	Kód	06=čierna matná	50=aluchróm
1000	<b>S.ANE.</b>	xx	47 / 57 €

PRODUKTY SKLADOM



AN13WD + V.ANE



AN13WG + ANTW

### ANTW | BOČNÁ STENA V 90° - S L-KOVANÍM

6mm bezpečnostné sklo | rohová vzpera

#### ŠTANDARDNÉ ROZMERY <sup>1) 3)</sup>

Šírka		Výška		Typ		Šírka		Farba		Sklo	
Kód		Rozmer		06=čierna matná		50=aluchróm		07=číre			
700	2000	<b>ANTW</b>	<b>0700</b>	xx	<b>07</b>	366 €					
750	2000	<b>ANTW</b>	<b>0750</b>	xx	<b>07</b>	377 €					
800	2000	<b>ANTW</b>	<b>0800</b>	xx	<b>07</b>	377 €					
900	2000	<b>ANTW</b>	<b>0900</b>	xx	<b>07</b>	389 €					
1000	2000	<b>ANTW</b>	<b>1000</b>	xx	<b>07</b>	412 €					
1200	2000	<b>ANTW</b>	<b>1200</b>	xx	<b>07</b>	436 €					

#### ZVLÁŠTNÉ ROZMERY <sup>2)</sup>

300 - 1200	2000	<b>ANTW</b>	<b>SM1</b>	xx	<b>07</b>	636 €	
------------	------	-------------	------------	----	-----------	-------	--

### ANTW1 | BOČNÁ STENA V 90° - S L-KOVANÍM

6mm bezpečnostné sklo | stabilizačná vzpera

#### ŠTANDARDNÉ ROZMERY <sup>1) 3)</sup>

Šírka		Výška		Typ		Šírka		Farba		Sklo	
Kód		Rozmer		06=čierna matná		50=aluchróm		13=gold brushed		07=číre	
700	2000	<b>ANTW1</b>	<b>0700</b>	xx	<b>07</b>	366 / 440 €					
750	2000	<b>ANTW1</b>	<b>0750</b>	xx	<b>07</b>	377 / 453 €					
800	2000	<b>ANTW1</b>	<b>0800</b>	xx	<b>07</b>	377 / 453 €					
900	2000	<b>ANTW1</b>	<b>0900</b>	xx	<b>07</b>	389 / 467 €					
1000	2000	<b>ANTW1</b>	<b>1000</b>	xx	<b>07</b>	412 / 495 €					
1200	2000	<b>ANTW1</b>	<b>1200</b>	xx	<b>07</b>	436 / 524 €					

#### ZVLÁŠTNÉ ROZMERY <sup>2)</sup>

300 - 1200	2000	<b>ANTW1</b>	<b>SM1</b>	xx	<b>07</b>	636 / 764 €	
------------	------	--------------	------------	----	-----------	-------------	--

#### PRÍSLUŠENSTVO POZRI STR. 22

#### PRESTAVITELNÉ ŠÍRKY

Stavebná pripravenosť niky po obložení

Inštalačné rozmery vaničky - od zvislého obkladu po vonkajšiu hranu vaničky

Stavebná pripravenosť dlažby pre zástenu štandardných rozmerov

Štandardné rozmery	1		2		Montáž na dlažbu (stred skla)	
	Šírka	Dvere v nike (-5 mm; +5 mm)	Dvere (+ bočná stena v 90°) (-5 mm; +5 mm)	Bočná stena v 90° (-5 mm; +5 mm)	Dvere (+ bočná stena v 90°) (-5 mm; +5 mm)	Bočná stena v 90° (-5 mm; +5 mm)
700	-	-	-	695-705	-	677
750	745-755	745-755	745-755	745-755	727	727
800	795-805	795-805	795-805	795-805	777	777
900	895-905	895-905	895-905	895-905	877	877
1000	995-1005	995-1005	995-1005	995-1005	977	977
1100	1095-1105	1095-1105	-	-	1077	-
1200	1195-1205	1195-1205	1195-1205	1195-1205	1177	1177
<b>Zvláštne rozmery</b>	(-5 mm; +5 mm)	(-5 mm; +5 mm)	(-5 mm; +5 mm)	(-5 mm; +5 mm)	(-5 mm; +5 mm)	(-5 mm; +5 mm)
napr.: 865	860-870	860-870	860-870	860-870	865	865

#### POZNÁMKY

- 1) - V PÍPÁDE MONTÁŽE NA DLAŽBU JE NUTNÉ VZÍAT DO ÚVÁHY ROZDIEL MEDZI NOMINÁLNOU A FYZICKOU ŠÍRKOU. POZRI TECHNICKÉ INFORMÁCIE NA KONCI TEJTO KAPITOLY.
- 2) - DO OBJEDNÁVKY JE NUTNÉ UVIESŤ, ČI BUDE MONTÁŽ NA VANIČKU ALEBO NA DLAŽBU. POZRI TECHNICKÉ INFORMÁCIE NA KONCI TEJTO KAPITOLY.
- 3) - SKUTOČNÁ ŠÍRKA (NA STRED SKLA) DVEŘÍ S BOČNOU STENOU JE O 32 MM MENŠIA AKO ŠÍRKA V OBJEDNÁVACOM KÓDE (S TOLERANCIOU -5 AŽ +5 MM). POZRI TECH. INFORMÁCIE NA KONCI TEJTO KAPITOLY.
- 4) - ODPOŔUČAME MONTÁŽ PRAHOVEJ LIŠTY.

**I** Technické informácie nájdete na konci tejto kapitoly.

Rozmery v mm. Ceny v EUR bez DPH. Technické zmeny vyhradené. Zvláštne vyhotovenia nie je možné vrátiť.

# ANNEA

NOVINKA

SAFETY  
GLASS  
6 MM

1

STAND.  
2000 MM

MAX.  
1000 MM

AQUA  
PERLE



EN 14428:2008  
A1



ALU  
CHROM

BLACK  
LINE



AN1CG + AN1CD | aluchróm (50), číre sklo (07)

↑  
Vysvetlivky  
k piktogramom  
nájdete  
na vnútornej  
zadnej strane  
obálky.



AN1CG + AN1CD | čierna matná (06), číre sklo (07)

## OBJEDNÁVACÍ KÓD NÁJDETE V BÉŽOVÝCH POLIACH:

**AN1C G 0750 06 07** = ANNEA rohový vstup jednodielný s krídlovými dverami, ľavý diel, šírka 750 mm, výška 2000 mm, čierna matná, číre sklo

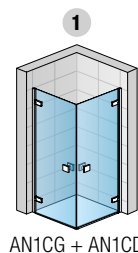
## AN1C G+D | ROHOVÝ VSTUP JEDNODIELNY S KRÍDLOVÝMI DVERAMI

6mm bezpečnostné sklo | pánty so zdvihovým mechanizmom zapustené na vnútornej strane skla | otváranie iba von | magnetické tesnenie

PRODUKTY  
SKLADOM

### ŠTANDARDNÉ ROZMERY - CENA ZA STRANU <sup>1) 3) 4)</sup>

			Typ	Diel	Šírka	Farba	Sklo	
Šírka	Šírka vstupu	Výška	Kód	G=ľavý D=pravý	Rozmer	06=čierna matná 50=aluchróm	07=číre	
700	866	2000	AN1C	x	0700	xx	07	467 €
750	937	2000	AN1C	x	0750	xx	07	478 €
800	1007	2000	AN1C	x	0800	xx	07	482 €
900	1149	2000	AN1C	x	0900	xx	07	502 €
1000	1290	2000	AN1C	x	1000	xx	07	517 €



### ZVLÁŠTNÉ ROZMERY - CENA ZA STRANU <sup>2) 4)</sup>

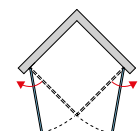
700 - 1000	podľa šírky dverí	2000	AN1C	x	SM1	xx	07	552 €
------------	-------------------	------	------	---	-----	----	----	-------

### PRAHOVÁ LIŠTA PRE OPTIMÁLNU TESNOSŤ <sup>5)</sup>

voliteľné príslušenstvo | výška prahovej lišty 5 mm



		Typ	Farba	
Dĺžka (mm)	Kód	06=čierna matná 50=aluchróm		
1000	S.ANE.	xx		47 €



## PRESTAVITELNÉ ŠÍRKY

Štandardné rozmery	Inštaláčnne rozmery vaničky - od zvislého obkladu po vonkajšiu hranu vaničky	Stavebná pripravenosť dlažby pre zástenu štandardných rozmerov
	1	Montáž na dlažbu (stred skla)
Šírka	Rohový vstup (-14 mm; +2 mm)	Rohový vstup (-6 mm; +10 mm)
700	686-702	668
750	736-752	718
800	786-802	768
900	886-902	868
1000	996-1002	968
Zvláštne rozmery	(-3 mm; +13 mm)	(-6 mm; 10 mm)
napr.: 865	862-878	865

## POZNÁMKY

- 1) - V PRÍPADE MONTÁŽE NA DLAŽBU JE NUTNÉ VZIAŤ DO ÚVAHY ROZDIEL MEDZI NOMINÁLNOU A FYZICKOU ŠÍRKOU. POZRI TECHNICKÉ INFORMÁCIE NA KONCI TEJTO KAPITOLY.
- 2) - DO OBJEDNÁVKY JE NUTNÉ UVIESŤ, ČI BUDE MONTÁŽ NA VANIČKU ALEBO NA DLAŽBU. POZRI TECHNICKÉ INFORMÁCIE NA KONCI TEJTO KAPITOLY.
- 3) - SKUTOČNÁ ŠÍRKA (NA STRED SKLA) JE O 32 MM MENŠIA AKO ŠÍRKA V OBJEDNÁVACOM KÓDE (S TOLERANCIOU -6 AŽ +10 MM). POZRI TECH. INFORMÁCIE NA KONCI TEJTO KAPITOLY.
- 4) - ROHOVÝ VSTUP SA SKLADÁ Z ĽAVÉHO A PRAVÉHO DIELU.
- 5) - ODPORÚČAME MONTÁŽ PRAHOVEJ LIŠTY.

**I** Technické informácie nájdete na konci tejto kapitoly.

Rozmery v mm. Ceny v EUR bez DPH. Technické zmeny vyhradené. Zvláštne vyhotovenia nie je možné vrátiť.

# ANNEA

NOVINKA

SAFETY  
GLASS  
6 MM

1

STAND.  
2000 MM

MAX.  
1200 MM

AQUA  
PERLE



EN 14428:2008  
A1



ALU  
CHROM

BLACK  
LINE

GOLD  
BRUSHED

↑  
Vysvetlivky  
k piktogramom  
nájdeťte  
na vnútornej  
zadnej strane  
obálky.



AN13G + AN13D | aluchróm (50), číre sklo (07)

NOVINKA



AN13G + AN13D | gold brushed (13), číre sklo (07)



AN13G + AN13D | čierna matná (06), číre sklo (07)

## OBJEDNÁVACÍ KÓD NÁJDETE V BĚŽOVÝCH POLIACH:

**AN13 G 0750 06 07** = ANNEA rohový vstup dvojdielny s krídlovými dverami - s vyrovnávacím profilom, ľavý diel, výška 2000 mm, šírka 750 mm, čierna matná, číre sklo

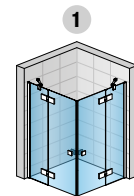
## AN13 G+D | ROHOVÝ VSTUP DVOJDIELNY S KRÍDLOVÝMI DVERAMI - S VYROVNÁVACÍM PROFILOM

6mm bezpečnostné sklo | pánty so zdvihovým mechanizmom zapustené na vnútornej strane skla | otváranie iba von | magnetické tesnenie | 2 rohové vzpery

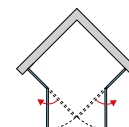
PRODUKTY  
SKLADOM

### ŠTANDARDNÉ ROZMERY - CENA ZA STRANU <sup>1) 3) 4)</sup>

					Typ	Diel	Šírka	Farba	Sklo		
Šírka	Šírka krídla dverí	Šírka vstupu	Šírka pevného dielu	Výška	Kód	G=ľavý D=pravý	Rozmer	06=čierna matná 50=aluchróm 13=gold brushed	07=číre		
750	503	670	247	2000	<b>AN13</b>	<b>x</b>	<b>0750</b>	<b>xx</b>	<b>07</b>	504 / 605 €	
800	553	740	247	2000	<b>AN13</b>	<b>x</b>	<b>0800</b>	<b>xx</b>	<b>07</b>	509 / 611 €	
900	603	810	297	2000	<b>AN13</b>	<b>x</b>	<b>0900</b>	<b>xx</b>	<b>07</b>	525 / 630 €	
1000	703	950	297	2000	<b>AN13</b>	<b>x</b>	<b>1000</b>	<b>xx</b>	<b>07</b>	539 / 647 €	
1100	753	1020	347	2000	<b>AN13</b>	<b>x</b>	<b>1100</b>	<b>xx</b>	<b>07</b>	571 / 686 €	
1200	803	1090	397	2000	<b>AN13</b>	<b>x</b>	<b>1200</b>	<b>xx</b>	<b>07</b>	571 / 686 €	



AN13G + AN13D



### ZVLÁŠTNÉ ROZMERY - CENA ZA STRANU <sup>2) 4)</sup>

750-1200	podľa šírky dverí	2000	<b>AN13</b>	<b>x</b>	<b>SM1</b>	<b>xx</b>	<b>07</b>	789 / 947 €	
----------	-------------------	------	-------------	----------	------------	-----------	-----------	-------------	--

### PRAHOVÁ LIŠTA PRE OPTIMÁLNU TESNOSŤ <sup>5)</sup>

voliteľné príslušenstvo | výška prahovej lišty 5 mm



		Typ	Farba		
Dĺžka (mm)	Kód	06=čierna matná 50=aluchróm 13=gold brushed	xx		
1000	<b>S.ANE.</b>	<b>xx</b>	47 / 57 €		

## PRESTAVITELNÉ ŠÍRKY

Inštalčné rozmery vaničky  
- od zvislého obkladu po vonkajšiu hranu vaničky

Stavebná pripravenosť dlažby  
pre zástenu štandardných rozmerov

Štandardné rozmery	1	Montáž na dlažbu (stred skla)
Šírka	Rohový vstup (-17 mm; 0 mm)	Rohový vstup (-7 mm; +10 mm)
750	733-750	718
800	783-800	768
900	883-900	868
1000	983-1000	968
1100	1083-1100	1068
1200	1183-1200	1168
Zvláštne rozmery	(-7 mm; +10 mm)	(-7 mm; +10 mm)
napr.: 865	858-875	865

## POZNÁMKY

- 1) - V PŘÍPADE MONTÁŽE NA DLAŽBU JE NUTNÉ VZÍAT DO ÚVAHY ROZDIEL MEDZI NOMINÁLNOU A FYZICKOU ŠÍRKOU. POZRI TECHNICKÉ INFORMÁCIE NA KONCI TEJTO KAPITOLY.
- 2) - DO OBJEDNÁVKY JE NUTNÉ UVIESŤ, ČI BUDE MONTÁŽ NA VANIČKU ALEBO NA DLAŽBU. POZRI TECHNICKÉ INFORMÁCIE NA KONCI TEJTO KAPITOLY.
- 3) - SKUTOČNÁ ŠÍRKA (NA STRED SKLA) JE O 32 MM MENŠIA NEŽ ŠÍRKA V OBJEDNACOM KÓDE (S TOLERANCIOU -7 AŽ +10 MM). VIZ TECH. INFORMÁCIE NA KONCI TEJTO KAPITOLY.
- 4) - ROHOVÝ VSTUP SA SKLADÁ Z ĽAVÉHO A PRAVÉHO DIELU.
- 5) - ODPOŔUČAME MONTÁŽ PRAHOVEJ LIŠTY.

**I** Technické informácie nájdete na konci tejto kapitoly.

Rozmery v mm. Ceny v EUR bez DPH. Technické zmeny vyhradené. Zvláštne vyhotovenia nie je možné vrátiť.



# ANNEA

NOVINKA

SAFETY  
GLASS  
6 MM

1

STAND.  
2000 MM

MAX.  
1200 MM

AQUA  
PERLE



EN 14428:2008  
A1



ALU  
CHROM

BLACK  
LINE

GOLD  
BRUSHED

↑  
Vysvetlivky  
k piktogramom  
nájdete  
na vnútornej  
zadnej strane  
obálky.



AN13WG + AN13WD | aluchróm (50), číre sklo (07)

NOVINKA



AN13WG + AN13WD | gold brushed (13), číre sklo (07)



AN13WG + AN13WD | čierna matná (06), číre sklo (07)

## OBJEDNÁVACÍ KÓD NÁJDETE V BĚŽOVÝCH POLIACH:

AN13W G 0750 06 07 = ANNEA rohový vstup dvojdielny s krídlovými dverami - s l-kovaním, ľavý diel, výška 2000 mm, šírka 750 mm, čierna matná, číre sklo

## AN13W G+D | ROHOVÝ VSTUP DVOJDIELNY S KRÍDLOVÝMI DVERAMI - S L-KOVANÍM

6mm bezpečnostné sklo | pánty so zdvihovým mechanizmom zapustené na vnútornej strane skla | otváranie iba von | magnetické tesnenie | 2 rohové vzpery

### ŠTANDARDNÉ ROZMERY - CENA ZA STRANU <sup>1) 3) 4)</sup>

					Typ	Diel	Šírka	Farba	Sklo		
Šírka	Šírka krídla dverí	Šírka vstupu	Šírka pevného dielu	Výška	Kód	G=ľavý D=pravý	Rozmer	06=čierna matná 50=aluchróm 13=gold brushed	07=číre		
750	503	670	247	2000	AN13W	x	0750	xx	07	581 / 698 €	
800	553	740	247	2000	AN13W	x	0800	xx	07	585 / 702 €	
900	603	810	297	2000	AN13W	x	0900	xx	07	604 / 725 €	
1000	703	950	297	2000	AN13W	x	1000	xx	07	621 / 746 €	
1100	753	1020	347	2000	AN13W	x	1100	xx	07	656 / 788 €	
1200	803	1090	397	2000	AN13W	x	1200	xx	07	656 / 788 €	

### ZVLÁŠTNÉ ROZMERY - CENA ZA STRANU <sup>2) 4)</sup>

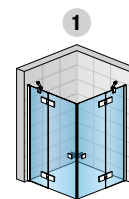
750-1200	podľa šírky dverí	2000	AN13W	x	SM1	xx	07	908 / 1 090 €	
----------	-------------------	------	-------	---	-----	----	----	---------------	--

### PRAHOVÁ LIŠTA PRE OPTIMÁLNU TESNOSŤ <sup>5)</sup>

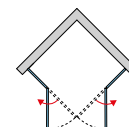
voliteľné príslušenstvo | výška prahovej lišty 5 mm

		Typ	Farba		
	Dĺžka (mm)	Kód	06=čierna matná 50=aluchróm 13=gold brushed		
	1000	S.ANE.	xx	47 / 57 €	

PRODUKTY  
SKLADOM



AN13WG  
+ AN13WD



## PRESTAVITELNÉ ŠÍRKY

Inštalčné rozmery vaničky  
- od zvislého obkladu po vonkajšiu hranu vaničky

Stavebná pripravenosť dlažby  
pre zástenu štandardných rozmerov

Štandardné rozmery	1	Montáž na dlažbu (stred skla)
Šírka	Rohový vstup (-5 mm; +5 mm)	Rohový vstup (-5 mm; +5 mm)
750	745-755	727
800	795-805	777
900	895-905	877
1000	995-1005	977
1100	1095-1105	1077
1200	1195-1205	1177
Zvláštne rozmery	(-5 mm; +5 mm)	(-5 mm; +5 mm)
napr.: 865	860-870	865

## POZNÁMKY

- 1) - V PRÍPADE MONTÁŽE NA DLAŽBU JE NUTNÉ VZIAŤ DO ÚVAHY ROZDIEL MEDZI NOMINÁLNOU A FYZICKOU ŠÍRKOU. POZRI TECHNICKÉ INFORMÁCIE NA KONCI TEJTO KAPITOLY.
- 2) - DO OBJEDNÁVKY JE NUTNÉ UVIESŤ, ČI BUDE MONTÁŽ NA VANIČKU ALEBO NA DLAŽBU. POZRI TECHNICKÉ INFORMÁCIE NA KONCI TEJTO KAPITOLY.
- 3) - SKUTOČNÁ ŠÍRKA (NA STRED SKLA) JE O 32 MM MENŠIA NEŽ ŠÍRKA V OBJEDNACOM KÓDE (S TOLERANCIOU -5 AŽ +5 MM). VIZ TECH. INFORMÁCIE NA KONCI TEJTO KAPITOLY.
- 4) - ROHOVÝ VSTUP SA SKLADÁ Z ĽAVÉHO A PRAVÉHO DIELU.
- 5) - ODPORÚČAME MONTÁŽ PRAHOVEJ LIŠTY.

**I** Technické informácie nájdete na konci tejto kapitoly.

Rozmery v mm. Ceny v EUR bez DPH. Technické zmeny vyhradené. Zvláštne vyhotovenia nie je možné vrátiť.

# ANNEA

NOVINKA

SAFETY  
GLASS  
6 MM

1

STAND.  
2000 MM

MAX.  
1000 MM

500  
550 MM

AQUA  
PERLE



EN 14428:2008  
A1



ALU  
CHROM

BLACK  
LINE

↑  
Vysvetlivky  
k piktogramom  
nájdete  
na vnútornej  
zadnej strane  
obálky.



ANR I aluchróm (50), číre sklo (07)



ANR I čierna matná (06), číre sklo (07)

## OBJEDNÁVACÍ KÓD NÁJDETE V BÉŽOVÝCH POLIACH:

ANR 55 090 06 07 = ANNEA štvrtkruh s dvojkřídlovými dverami, rádius 550 mm, výška 2000 mm, šírka 900 mm, čierna matná, číre sklo

## ANR | ŠTVRTKRUH S DVOJKŘÍDLOVÝMI DVERAMI

6mm bezpečnostné sklo | pánty so zdvihovým mechanizmom zapustené na vnútornej strane skla | otváranie iba von | magnetické tesnenie | 2 rohové vzpery

### ŠTANDARDNÉ ROZMERY <sup>1)</sup>

Šírka A	Šírka vstupu	Šírka pevných dielov B	Výška	Typ		Rádius	Šírka	Farba	Sklo	Cena
				Kód	50=500 mm 55=550 mm	Rozmer	06=čierna matná 50=aluchróm	07=číre		
800	810	197	2000	ANR	xx	080	xx	07	1 032 €	
900	810	297	2000	ANR	xx	090	xx	07	1 052 €	
1000	810	397	2000	ANR	xx	100	xx	07	1 065 €	

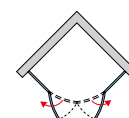
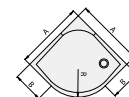
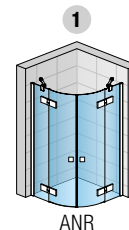
### ZVLÁŠTNÉ ROZMERY <sup>1) 2) 3)</sup>

800 - 1000	podľa šírky dverí	2000	ANR	xx	SM1	xx	07	1 256 €
------------	-------------------	------	-----	----	-----	----	----	---------

### PRAHOVÁ LIŠTA PRE OPTIMÁLNU TESNOSŤ <sup>4)</sup>

voliteľné príslušenstvo | výška prahovej lišty 5 mm

Dĺžka (mm)	Typ		Rádius	Farba	Cena
	Kód	50=500 mm 55=550 mm	06=čierna matná 50=aluchróm		
1000	S.ANR	xx.	xx	71 €	



## PRESTAVITELNÉ ŠÍRKY

Štandardné rozmery	Inštalčné rozmery vaničky - od zvislého obkladu po vonkajšiu hranu vaničky		Stavebná pripravenosť dlažby pre zástenu štandardných rozmerov	
	Šírka	Štvrtkruh (-17 mm; 0 mm)	Montáž na dlažbu (stred skla)	Štvrtkruh (-7 mm; +10 mm)
800	783-800	767		
900	883-900	867		
1000	983-1000	967		
Zvláštne rozmery	(-7 mm; +10 mm)		(-7 mm; +10 mm)	
napr.: 865	858-875	865		

## POZNÁMKY

- 1) - V PRÍPADE MONTÁŽE NA DLAŽBU JE NUTNÉ VZIAŤ DO ÚVAHY ROZDIEL MEDZI NOMINÁLNOU A FYZICKOU ŠÍRKOU. POZRI TECHNICKÉ INFORMÁCIE NA KONCI TEJTO KAPITOLY.
- 2) - DO OBJEDNÁVKY JE NUTNÉ UVIESŤ, ČI BUDE MONTÁŽ NA VANIČKU ALEBO NA DLAŽBU. POZRI TECHNICKÉ INFORMÁCIE NA KONCI TEJTO KAPITOLY.
- 3) - SKUTOČNÁ ŠÍRKA (NA STRED SKLA) JE O 33 MM MENŠIA NEŽ ŠÍRKA V OBJEDNÁVACOM KÓDE (S TOLERANCIOU -7 AŽ +10 MM). VIZ TECH. INFORMÁCIE NA KONCI TEJTO KAPITOLY.
- 4) - ODPORUČAME MONTÁŽ PRAHOVEJ LIŠTY.

**I** Technické informácie nájdete na konci tejto kapitoly.

Rozmery v mm. Ceny v EUR bez DPH. Technické zmeny vyhradené. Zvláštne vyhotovenia nie je možné vrátiť.

VLASTNOSTI

	<p>Bezpečnostné sklo, hrúbka skla 6 mm</p>		<p>Štandardná výška 2000 mm</p>		<p>Zvláštne rozmery</p>		<p>Rádus</p>
	<p>Počet variant skiel</p>		<p>Maximálna šírka dverí</p>		<p>Spĺňa normu na sprchové zásteny EN 14428:2008+A1</p>		
	<p>Antiplaková úprava Aquaperle</p>		<p>Maximálna šírka bočnej steny</p>		<p>Lahšie čistenie vďaka integrovaným pántom so zdvihovým mechanizmom</p>		

DESIGN

**Pánty - sklo-sklo (1)**

- so zdvihovým mechanizmom, otváranie do 90° von



**Pánty - profil-sklo (2)**

- profil-sklo pre AN1C

**Moderné madlo (3)**

- odpovedá aktuálnemu trendu kúpeľní




**Vyrovňavací profil (4)**

- u modelov AN13, ANT, ANT1, ANR


**Stabilita (5)**

- Štandardne dodávané rohové vzpery zaisťujú optimálnu stabilitu sprchovej zásteny.





**L-kovanie (5)**

- L-kovanie - u AN13W a ANTW / ANTW1
- Uchytenie skla pomocou 2 kusov kovania v dizajne, ktorý sa hodí k pántom.





## TECHNICKÉ PREDNOSTI




### Stabilita (1-2)

- U AN11 a AN12 vodorovné vzpery, ktoré poskytujú optimálnu stabilitu.



### Kvalitné pánty (3)

- Otváranie do 90° von
- Pánty sú na vnútornej strane skla zapustené, hladká plocha zakrytých zapustených pántov uľahčuje ľahké čistenie.
- Zdvihový mechanizmus uľahčuje otváranie a zatváranie dverí a tiež znižuje



### Vyrovnávací profil u AN1C (4-5)

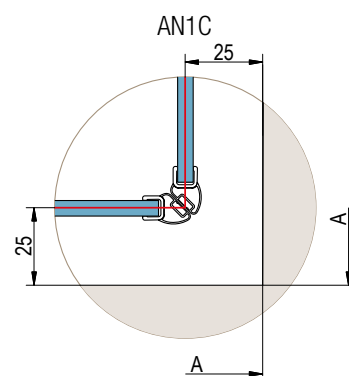
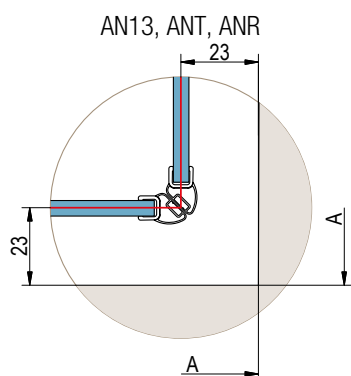
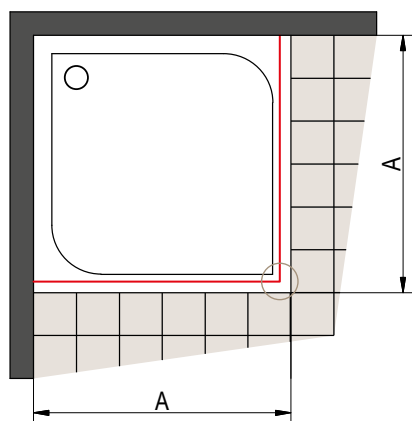
- Jednoduchá montáž
- Umožňuje 15mm prestavitelnosť
- Elegantné krytky v čiernej matnej farbe



### Tesnosť

- pre optimálnu tesnosť odporúčame 5mm prahovú lištu (6) - za príplatok
- riešenie bez prahovej lišty (7)

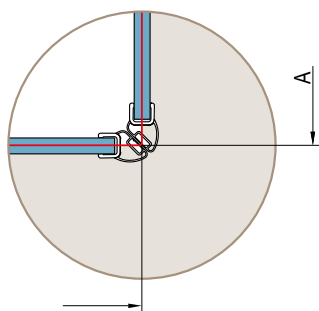
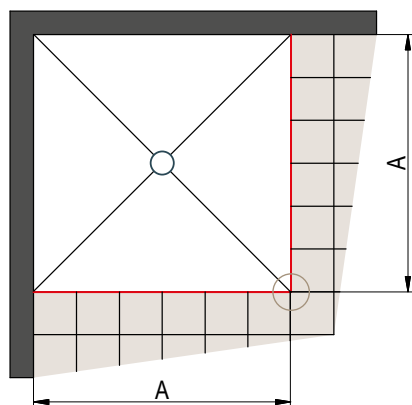
**DVERE S BOČNOU STENOU, ROHOVÝ VSTUP - MONTÁŽ NA VANIČKU**



**A** | zmeraná vzdialenosť od steny k vonkajšiemu okraju vaničky

U montáže na vaničku je odsadenie 23 mm (pro AN13, ANT, ANT1, ANR, AN13W, ANTW, ANTW1), 25 mm (pro AN1C).

**DVERE S BOČNOU STENOU, ROHOVÝ VSTUP - MONTÁŽ NA DLAŽBU**



**A** | změřený rozměr od zdi na osu skla

**Stavebná pripravenosť dlažby pre zástenu štandardných rozmerov**

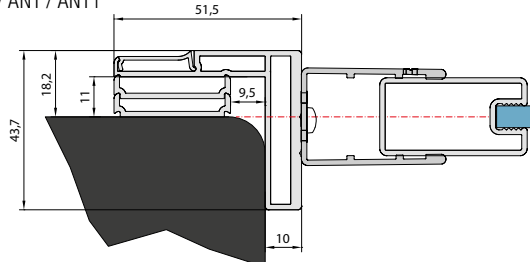
Štandardná šírka	Šírka <b>A</b> = k osi skla		
	AN1C	AN13	AN13W
700	668	-	-
750	718	718	727
800	768	768	777
900	868	868	877
1000	968	968	977
1100	-	1068	1077
1200	-	1168	1177

Skutočná šírka štandardnej zásteny zodpovedá šírke **A** (rozmer na stred skla) s toleranciou:  
 -6 mm až +10 mm (AN1C)  
 -7 mm až +10 mm (AN13/ANT/ANT1)  
 -5 mm až +5 mm (AN13W/ANTW/ANTW1)

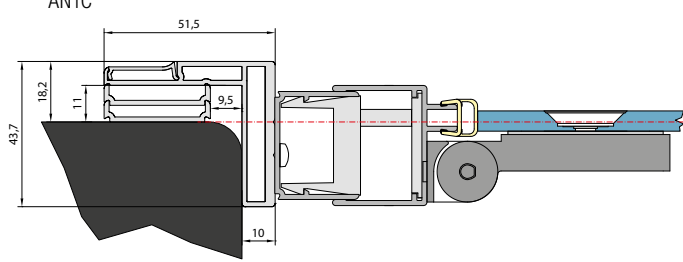
Pri montáži na dlažbu sa pri výrobe nezohľadňuje žiadne odsadenie.

**PROFIL EPB**

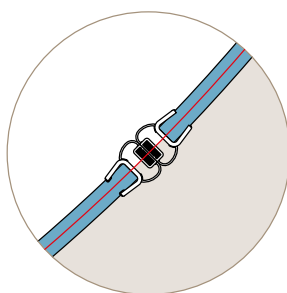
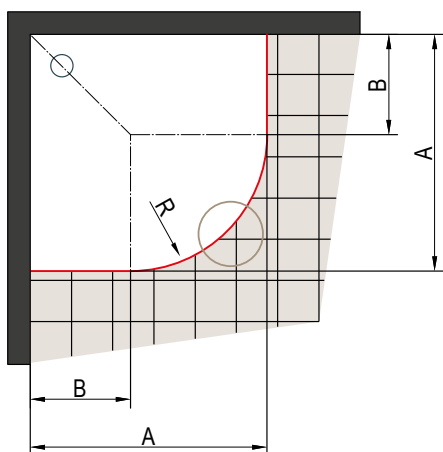
AN13 / ANT / ANT1



AN1C



## ŠTVŔŤKRUH - MONTÁŽ NA DLAŽBU



**A** | zmeraný rozmer od steny k osi skla

### Stavebná pripravenosť dlažby pre zástenu štandardných rozmerov

Štvŕťkruh s rádiusom 500 mm

Štandardná šírka	Šírka <b>A</b> = k osi skla	Šírka B pre rádius R500
800	767 x 767	290
900	867 x 867	390
1000	967 x 967	490

**R478:** Rádius k osi skla štvŕťkruhu s nominálnym rádiusom 500.

Štvŕťkruh s rádiusom 550 mm

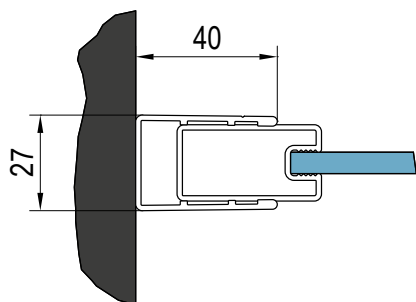
Štandardná šírka	Šírka <b>A</b> = k osi skla	Šírka B pre rádius R550
800	767 x 767	240
900	867 x 867	340
1000	967 x 967	440

**R528:** Rádius k osi skla štvŕťkruhu s nominálnym rádiusom 550.

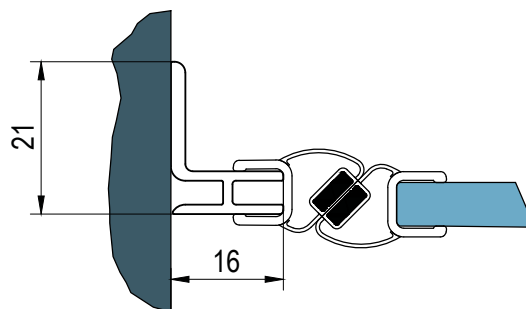
Skutočná šírka štandardnej zásteny odpovedá šírke A (rozmer na stred skla) z vyššie uvedených tabuliek s toleranciou -7 mm až +10 mm.

Pri montáži na dlažbu sa pri výrobe nezohľadňuje žiadne odsadenie. Pri dlažbe je nutné zohľadniť rádius R478 a R528 (viz tabuľky vpravo).

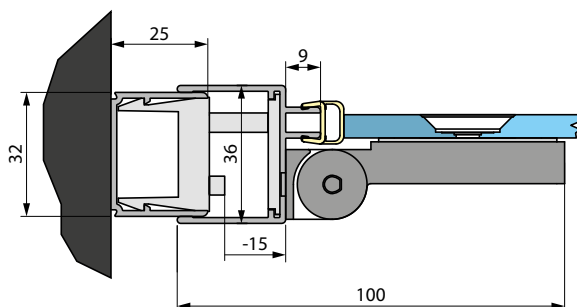
## VYROVNÁVACÍ PROFIL 50012 AN13/ANT/ANT1



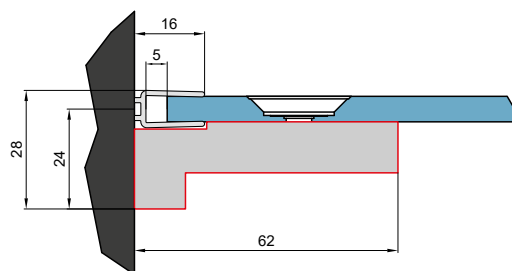
## NÁSTENNÝ PROFIL 50418 V.ANE



## VYROVNÁVACÍ PROFIL 50445 AN1C



## L-KOVANIE AN13W/ANTW/ANTW1

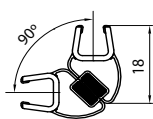


**PLASTOVÉ TESNENIA**

Pri objednávke tesnenia uveďte, pre aký typ dverí je tesnenie určené.

**42352.KD.2000**

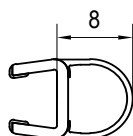
Zvislé magnetické tesnenie 90° pre 6mm sklá



Dĺžka	Kód	Cena za pár
2000	<b>42352.KD.2000</b>	33 €

**51406.KD.2000**

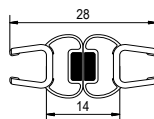
Zvislé tesnenie pre 6mm sklá



Dĺžka	Kód	Cena za kus
2000	<b>51406.KD.2000</b>	25 €

**42356.KD.2000**

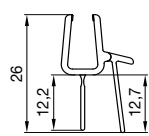
Zvislé magnetické tesnenie 180° pre 6mm sklá



Dĺžka	Kód	Cena za pár
2000	<b>42356.KD.2000</b>	33 €

**52203.KD.1000**

Vodorné tesnenie pre 6mm sklá



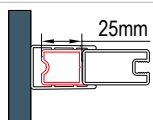
Dĺžka	Kód	Cena za kus
1000	<b>52203.KD.1000</b>	17 €

**DOPLNKOVÉ PROFILY**

Pri objednávaní doplnkového profilu uveďte, pre ktorý typ dverí je profil určený.

**ACA1 PRE MODEL Y AN13, ANT, ANR**

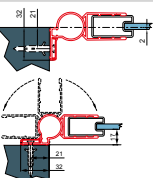
Stohovací profil k rozšíreniu dverí alebo bočnej steny ku stene o 25 mm



	Farba	Dĺžka	Cena
Kód	06=čierna matná 50=aluchróm 13=gold brushed	mm	
<b>ACA1</b>	<b>.xx.</b>	<b>2000</b>	1 500 / 1 800 €

**WTS1**

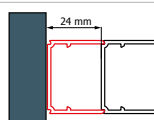
Profil na pripevnenie dverí alebo steny pod uhlom (montáž na dlažbu/vaničku)



	Farba	Dĺžka	Cena
Kód	06=čierna matná 50=aluchróm	mm	
<b>WTS1</b>	<b>.xx.</b>	<b>2000</b>	1 720 €

**ECA PRE MODEL AN1C**

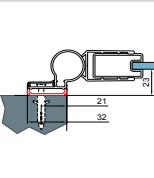
Stohovací profil k rozšíreniu dverí ku stene o 24 mm



	Farba	Dĺžka	Cena
Kód	06=čierna matná 50=aluchróm	mm	
<b>ECA</b>	<b>.xx.</b>	<b>1997</b>	1 300 €

**VSP**

Rozširovací profil (v kombinácii s WTS1) (montáž na vaničku)
















	Farba	Dĺžka	Cena
Kód	06=čierna matná 50=aluchróm	mm	
<b>VSP</b>	<b>.xx.</b>	<b>2000</b>	860 €

**VODOROVNÉ VZPERY (VOLITEĽNÉ PRÍSLUŠENSTVO ZA PRÍPLATOK)**

Sprchové zásteny sa štandardne dodávajú s rohovými vzperami.

Popis	Objednávací kód	Cena
Vodorovná vzpera, možno skrátiť na mieru stena - sklo, dĺžka 1500 mm	<b>SMGA.50.1500</b> (aluchróm)	80 €
	<b>SMGA.06.1500</b> (čierna matná)	86 €
Vodorovná vzpera, možno skrátiť na mieru stena - sklo + T-kus, dĺžka 1500 mm	<b>SMGTA.50.1500</b> (aluchróm)	106 €
	<b>SMGTA.06.1500</b> (čierna matná)	113 €
Vodorovná vzpera, možno skrátiť na mieru stena - stena + T-kus, dĺžka 1500 mm	<b>SMMA.50.1500</b> (aluchróm)	90 €
	<b>SMMA.06.1500</b> (čierna matná)	96 €

## Vysvetlivky k piktogramom

- |   |  |  |  |   |  |
|---|--|--|--|---|--|
|  <p><b>SAFETY GLASS 6 MM</b></p> | Bezpečnostné sklo, hrúbka skla v mm        |  <p><b>1</b></p>            | Počet variant skiel                                    |  <p><b>AQUA PERLE</b></p>   | Antiplaková úprava Aquaperle                                       |
|  <p><b>STAND. 2000 MM</b></p>    | Štandardná výška v mm                      |  <p><b>MAX. 1400 MM</b></p> | Maximálna šírka dverí v mm                             |  <p><b>MAX. 1400 MM</b></p> | Maximálna šírka bočnej steny v mm                                  |
|  <p><b>L-shaped ruler</b></p>    | Zvláštne rozmery                           |  <p><b>EN 14428</b></p>     | Spĺňa normu na sprchové zásteny CE EN 14428            |  <p><b>Lever handle</b></p> | Ľahšie čistenie vďaka integrovaným pántom so zdvihovým mechanizmom |
|  <p><b>550 MM</b></p>            | Rádus                                      |  <p><b>ALU CHROM</b></p>    | <b>ALUHRÓM:</b> Pohľadové diely vo farbe aluchróm (50) |  <p><b>BLACK LINE</b></p>   | <b>BLACK LINE:</b> Pohľadové diely v čiernej matnej farbe (06)     |
|  <p><b>GOLD BRUSHED</b></p>     | Pohľadové diely vo farbe gold brushed (13) |  |  |   |  |





Crafted for wellbeing.

**RONAL Bathrooms s.r.o.**

Popovická 1123 | CZ - 506 01 JIČÍN

+420 / 493 644 644 | [sales.bathrooms.cz@ronalgroup.com](mailto:sales.bathrooms.cz@ronalgroup.com)

[www.ronalbathrooms.com](http://www.ronalbathrooms.com)

Platnosť od 01.09.2024 do 31.03.2025 | © RONAL Bathrooms - Všetky práva vyhradené | 03/2024 | 300.ANE2024/5.CZ.EUR

Popis a technické údaje v tomto cenníku sú nezáväzná a nemožno ich považovať za záruku skutočných parametrov výrobkov. Odchýlky medzi vyobrazeniami a výrobkami sú možné. Vzhľadom k možnému ďalšiemu vývoju výrobkov si vyhradujeme právo na technické zmeny alebo vylepšenia bez oznámenia. Za tlačové chyby alebo chybné údaje nepreberáme žiadnu zodpovednosť.