

INFORMATIONS PRODUIT

Gamme CADURA

Porte pivotante avec fermeture sur paroi fixe en ligne CA31C



Verre Sécurité 6 mm



Traitement anti-traces Aquaperle intégré



Fermeture magnétique



Sur-mesure possible



Ouverture intérieure et extérieure



Barre de seuil (5 mm) incluse



Livrée avec notice de montage et accessoires



↑ CADURA Porte pivotante CA31C
+ paroi fixe à 90° CAT5
(Poli-brillant)



↑ CADURA Porte pivotante CA31C
(Poli-brillant)

Gamme	CADURA
Produits	CA31C - Porte pivotante avec fermeture sur paroi fixe en ligne
Largeurs	Porte standard - 800 / 900 / 1000 / 1100 / 1200 / 1400 mm Sur-mesure - de 800 à 2000 mm Paroi fixe standard - 700 / 750 / 800 / 900 / 1000 / 1100 / 1200 mm Sur-mesure - de 300 à 1400 mm
Hauteurs	Standard 2000 mm - Sur-mesure jusqu'à 2000 mm
Finitions	Poli-brillant / Noir mat / Blanc mat / Gold
Vitrage	Verre Sécurité 6 mm : Transparent / Shade / Screen

Plages de réglage :

Montage en niche : 30 mm de compensation - (standard : -30 mm; +0 mm) - (sur-mesure : -15 mm; +15 mm)

Montage en angle : 15 mm de compensation - (standard : -15 mm; +0 mm) - (sur-mesure : -8 mm; +7 mm)

Normes Européennes : EN 14428:2008+A1 / EN 12020-1 / EN ISO 2409 / EN 12150-1

Garantie produits pendant 5 ans | Garantie du maintien en stock des pièces détachées interchangeables pendant 10 ans

Cette fiche produit est utilisée à titre d'information et comme support de travail. Les ajustements complémentaires selon les spécificités du client doivent être pris en considération. Les finitions et/ou mesures spéciales ne seront ni reprises, ni échangées en cas de mauvaise prise de côtes. Dimension en mm. Sous réserve de modifications techniques. Photos non contractuelles.

LE DESIGN

Charnières alliant design et qualité

- Vue extérieure (1)
- Vue intérieure (2)



Pince murale mur-verre

- Vue extérieure (3)
- Vue intérieure (4)



Design ergonomique et tendance pour la poignée

- Vue extérieure (5)
- Vue intérieure (6)





LES + TECHNIQUES

Le système de relevage des charnières (1)

- Facilite l'ouverture et la fermeture de la porte
- Évite une usure prématurée du joint d'étanchéité bas de porte

Fermeture magnétique (2)

- Permet l'ouverture intérieure et extérieure



La stabilisation

- Ce concept innovant intègre la barre de stabilisation ou un élégant renfort d'angle pour une stabilité optimale du produit




L'étanchéité

- La barre de seuil discrète livrée d'office pour une meilleure étanchéité.

Son montage reste optionnel.

- Barre de seuil pour porte pivotante (3)
- Barre de seuil pour porte coulissante (4)



LES FINITIONS



↑ Finition Poli-Brillant



↑ Finition Noir mat



↑ Finition Blanc mat



↑ Finition Gold

LES VITRAGES



↑ Vitrage Transparent



↑ Vitrage Shade



↑ Vitrage Screen