

# INFORMATIONS PRODUIT

## Gamme CADURA

### Accès d'angle coulissant 2 volets CAE2



Verre Sécurit 6 mm



Traitement anti-traces Aquaperle intégré



Système „Soft open/close“



Sur-mesure possible



Barre de seuil (10 mm) incluse



Livree avec notice de montage et accessoires



↑ CADURA Accès d'angle coulissant 2 volets CAE2 (Poli-brillant)

<b>Gamme</b>	CADURA
<b>Produits</b>	CAE2 - Accès d'angle coulissant 2 volets
<b>Largeurs</b>	Porte standard - 700 / 750 / 800 / 900 / 1000 / 1200 mm Sur-mesure - de 700 à 1600 mm
<b>Hauteurs</b>	Standard 2000 mm - Sur-mesure jusqu'à 2000 mm
<b>Finitions</b>	Poli-brillant / Noir mat / Blanc mat / Gold
<b>Vitrage</b>	Verre Sécurit 6 mm : Transparent / Shade / Screen

#### Plages de réglage :

**Accès d'angle :** 26 mm de compensation - (standard : -24 mm; +2 mm) - (sur-mesure : -9 mm; +17 mm)

Normes Européennes : EN 14428:2008+A1 / EN 12020-1 / EN ISO 2409 / EN 12150-1

Garantie produits pendant 5 ans | Garantie du maintien en stock des pièces détachées interchangeables pendant 10 ans

Cette fiche produit est utilisée à titre d'information et comme support de travail. Les ajustements complémentaires selon les spécificités du client doivent être pris en considération. Les finitions et/ou mesures spéciales ne seront ni reprises, ni échangées en cas de mauvaise prise de côtes. Dimension en mm. Sous réserve de modifications techniques. Photos non contractuelles.

## LE DESIGN

### Charnières alliant design et qualité

- Vue extérieure (1)
- Vue intérieure (2)



### Pince murale mur-verre

- Vue extérieure (3)
- Vue intérieure (4)



### Design ergonomique et tendance pour la poignée

- Vue extérieure (5)
- Vue intérieure (6)




## LES + TECHNIQUES

### Le système de relevage des charnières (1)

- Facilite l'ouverture et la fermeture de la porte
- Évite une usure prématurée du joint d'étanchéité bas de porte

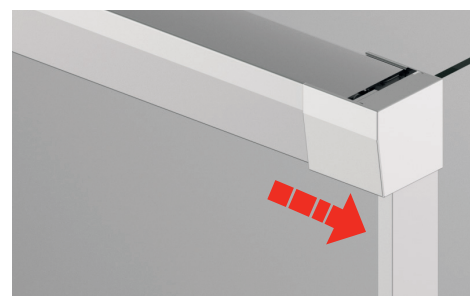
### Fermeture magnétique (2)

- Permet l'ouverture intérieure et extérieure



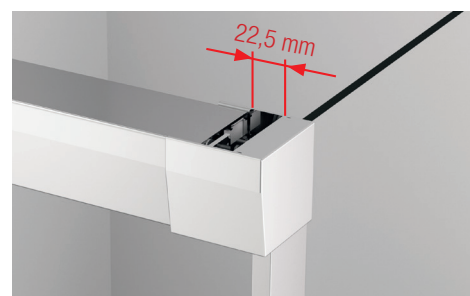
### Système "Soft Open/Close" pour l'amortissement des portes coulissantes

- Évite le claquement en fin de course
- Pour une ouverture et fermeture de la porte tout en douceur
- Rail masquant le système coulissant
- Montage facilité



### Le profilé mural de compensation

- Permet un réglage de 45 mm
- Ne nécessite pas de perçage



### Le système décrochable

- Nouveau système réglable de déclipage de l'élément coulissant
- Facilite l'entretien de la paroi
- Petite barre de seuil pour un accès grandement facilité et une étanchéité optimale



### La stabilisation

- Ce concept innovant intègre la barre de stabilisation ou un élégant renfort d'angle pour une stabilité optimale du produit




### L'étanchéité

- La barre de seuil discrète livrée d'office pour une meilleure étanchéité.

Son montage reste optionnel.

- Barre de seuil pour porte pivotante (3)
- Barre de seuil pour porte coulissante (4)



## LES FINITIONS



↑ *Finition Poli-Brillant*



↑ *Finition Noir mat*



↑ *Finition Blanc mat*



↑ *Finition Gold*


## LES VITRAGES



↑ *Vitrage Transparent*



↑ *Vitrage Shade*



↑ *Vitrage Screen*