

INFORMATIONS PRODUIT

Gamme CADURA

Porte coulissante 2 volets - dont 1 fixe CAS2



Verre Sécurit 6 mm



Traitement anti-traces Aquaperle intégré



Système „Soft open/close“



Sur-mesure possible



Barre de seuil (10 mm) incluse



Livrée avec notice de montage et accessoires



↑ CADURA Porte coulissante 2 volets dont 1 fixe CAS2 + paroi fixe à 90° CAST (Poli-brillant)

Gamme	CADURA
Produits	CAS2 - Porte coulissante 2 volets dont 1 fixe
Largeurs	Porte standard - 1000 / 1100 / 1200 / 1300 / 1400 / 1500 / 1600 / 1700 / 1800 mm Sur-mesure - de 1000 à 2000 mm Paroi fixe standard - 700 / 750 / 800 / 900 / 1000 / 1100 / 1200 mm Sur-mesure - de 300 à 1400 mm
Hauteurs	Standard 2000 mm - Sur-mesure jusqu'à 2000 mm
Finitions	Poli-brillant / Noir mat / Blanc mat / Gold
Vitrage	Verre Sécurit 6 mm : Transparent / Shade / Screen



↑ CADURA Porte coulissante 2 volets dont 1 fixe CAS2 (Poli-brillant)

Plages de réglage :

Montage en niche : 45 mm de compensation - (standard : -36 mm; +9 mm) - (sur-mesure : -24 mm; +21 mm)

Montage en angle : 45 mm de compensation - (standard : -19 mm; +26 mm) - (sur-mesure : -19 mm; +26 mm)

Normes Européennes : EN 14428:2008+A1 / EN 12020-1 / EN ISO 2409 / EN 12150-1

Garantie produits pendant 5 ans | Garantie du maintien en stock des pièces détachées interchangeables pendant 10 ans

Cette fiche produit est utilisée à titre d'information et comme support de travail. Les ajustements complémentaires selon les spécificités du client doivent être pris en considération. Les finitions et/ou mesures spéciales ne seront ni reprises, ni échangées en cas de mauvaise prise de côtes. Dimension en mm. Sous réserve de modifications techniques. Photos non contractuelles.

LE DESIGN

Charnières alliant design et qualité

- Vue extérieure (1)
- Vue intérieure (2)



Pince murale mur-verre

- Vue extérieure (3)
- Vue intérieure (4)



Design ergonomique et tendance pour la poignée

- Vue extérieure (5)
- Vue intérieure (6)




LES + TECHNIQUES

Le système de relevage des charnières (1)

- Facilite l'ouverture et la fermeture de la porte
- Évite une usure prématurée du joint d'étanchéité bas de porte

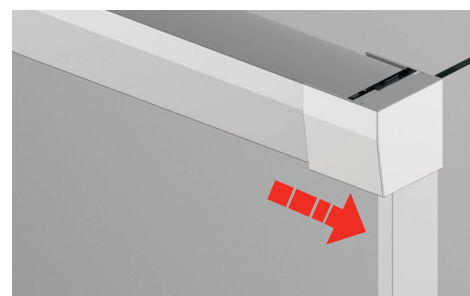
Fermeture magnétique (2)

- Permet l'ouverture intérieure et extérieure



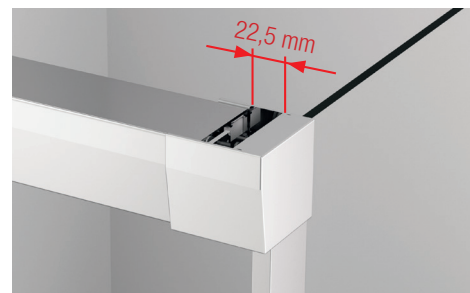
Système "Soft Open/Close" pour l'amortissement des portes coulissantes

- Évite le claquement en fin de course
- Pour une ouverture et fermeture de la porte tout en douceur
- Rail masquant le système coulissant
- Montage facilité



Le profilé mural de compensation

- Permet un réglage de 45 mm
- Ne nécessite pas de perçage



Le système décrochable

- Nouveau système réglable de déclipage de l'élément coulissant
- Facilite l'entretien de la paroi
- Petite barre de seuil pour un accès grandement facilité et une étanchéité optimale



La stabilisation

- Ce concept innovant intègre la barre de stabilisation ou un élégant renfort d'angle pour une stabilité optimale du produit




L'étanchéité

- La barre de seuil discrète livrée d'office pour une meilleure étanchéité.

Son montage reste optionnel.

- Barre de seuil pour porte pivotante (3)
- Barre de seuil pour porte coulissante (4)



LES FINITIONS



↑ *Finition Poli-Brillant*



↑ *Finition Noir mat*



↑ *Finition Blanc mat*



↑ *Finition Gold*

LES VITRAGES



↑ *Vitrage Transparent*



↑ *Vitrage Shade*



↑ *Vitrage Screen*