

glass®
1989

Karol

Sztuka nowoczesnych łazienek

Wanny



RONAL Bathrooms.

RONALGROUP

RONAL Bathrooms

Sztuka nowoczesnych łazienek

RONAL Bathrooms spółka będąca częścią RONAL GROUP, wyznacza nowe standardy w sektorze branży łazienkowej i wellness. Pod szyldem RONAL Bathrooms spotykają się doświadczenie i jakość czterech światowych marek, które połączyła pasja i przywiązanie do technologii, rzemiosła, innowacji i wzornictwa.

Filarem firmy pozostają wartości, które od zawsze wyznaczały kierunek działania marek RONAL i KUDOS, a więc najwyższa jakość, funkcjonalność oraz indywidualne i nowoczesne rozwiązania. Ich idealnym dopełnieniem są elegancja i doskonałe wzornictwo produktów wellness marki GLASS 1989 oraz mebli łazienkowych marki KAROL.

 **RONAL**

RONAL to firma z ponad trzydziestoletnią tradycją na rynku kabin prysznicowych. Dzięki wiedzy, wieloletniemu doświadczeniu i zaawansowanej technologii produkcji, jest w stanie stworzyć kabinę idealną, która zadowoli gusta nawet najbardziej wymagającego klienta.

 **glass**
1989

GLASS 1989 specjalizuje się w produkcji artykułów z branży wellness. Oferuje szeroki wachlarz produktów wyróżniających się na rynku oryginalnym włoskim wzornictwem: spa zewnętrzne i wewnętrzne, sauny, prysznice wielofunkcyjne, wanny z hydromasażem oraz wanny tradycyjne.

 **Karol**

KAROL od zawsze kultywował tradycje włoskiego rzemiosła z naciskiem na współczesne wzornictwo i wysokie standardy jakości produktu. Jako specjalista w zakresie eleganckich mebli łazienkowych, oferuje także wanny i umywalki. Wszystkie produkty KAROL są projektowane i produkowane we Włoszech.

 **KUDOS**

Brytyjska marka KUDOS to producent wysokiej jakości kabin i brodzików prysznicowych. W swoich produktach łączy nowoczesną technologię i innowacyjny design. W ofercie KUDOS na 2024 rok znalazła się Ultimate10 - seria kabin prysznicowych uhonorowana nagrodą Red Dot Design Award.

Wanny GLASS1989

Bloom	9
Momoa	11
Denver	15
Chloe	19
Queen	23
Malibu	27
Plum	31
Galya	35
Panay	39
Alchemy	43
Meilin	47
Daisy	51
Materiały i wykończenia	54
Informacje techniczne	86



Bloom



Momoa



Denver



Chloe



Queen



Malibu



Plum



Galya



Panay



Alchemy



Meilin




Daisy

Wanny KAROL


Manila	58
Bogotà	62
Lipari	66
Portofino	70
Botero	74
Newport	78
Materiały i wykończenia	82
Informacje techniczne	87




Manila



Bogotà



Botero



Portofino



Lipari



Newport

Wanny GLASS198

Stylowe i wygodne wanny GLASS1989 stanowią centralny punkt Twojej łazienki. Wykonane z HardLite, MineraLite lub akrylu, są odporne na upływ czasu i jednocześnie łatwe w utrzymaniu czystości. W swojej ofercie posiadamy modele do montażu przy ścianie, narożne i wolnostojące.



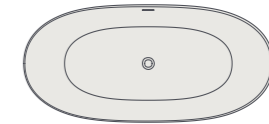
Bloom

Te dwie wanny to połączenie atrakcyjnego designu i szlachetnego materiału. Zadowolą nawet najbardziej wymagające gusta.

170 x 80 - ref. VT00000

160 x 70 - ref. VS00000

Typ



Wymiary




170 x 80 x 55 cm
160 x 70 x 55 cm

Sposób montażu



Materiały i wykończenia



Biały mat

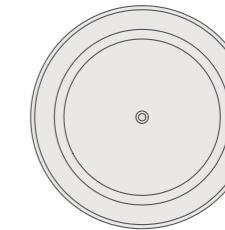


Momoa

Duża, majestatyczna wanna wypełnia przestrzeń łazienkową i zapewnia komfort użytkowania.

ref. WV00000

Typ



Wymiary




Ø 152,5 x 56 cm

Sposób montażu



Materiały i wykończenia





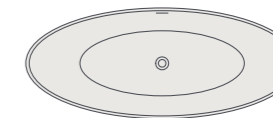


Denver

Niezwykle elegancka wanna o jedwabistym wykończeniu i idealnym owalnym kształcie.

ref. WS00000

Typ



Wymiary




179 x 81 x 59,5 cm

Sposób montażu



Materiały i wykończenia



Biały mat



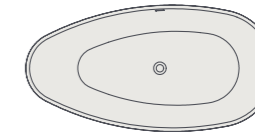


Chloe

Unikalny kształt i kompaktowy wymiar to cechy naszej wyjątkowej wanny Chloe.

ref. WQ00000

Typ



Wymiary




167,5 x 86 x 54 cm

Sposób montażu



Materiały i wykończenia



Biały mat





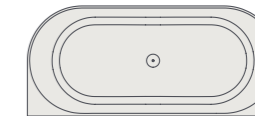
Queen

Matowa biała wanna wykonana z MineraLite łączy w sobie elegancję i praktyczność. Przeznaczona jest do montażu przy ścianie.

170 x 73 - ref. WZ00000

160 x 70 - ref. WY00000

Typ



Wymiary




170 x 73 x 55,5 cm
160 x 70 x 55,5 cm

Sposób montażu



Materiały i wykończenia



Biały mat



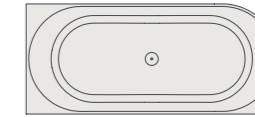


Malibu

Propozycja dla osób, które nawet w małej przestrzeni nie chcą rezygnować z estetycznej, nowoczesnej wanny.

Lewa - WXS0000
Prawa - WXD0000

Typ



Wymiary




160 x 70 x 57 cm

Sposób montażu



Materiały i wykończenia



Biały mat





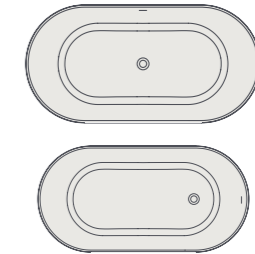
Plum

Owalna wanna dostępna w dwóch rozmiarach.

165 x 85 - ref. WT00000

155 x 75 - ref. WU00000

Typ



Wymiary




164 x 83 x 54,5 cm
155,5 x 75 x 55 cm

Sposób montażu



Materiały i wykończenia



Biały mat



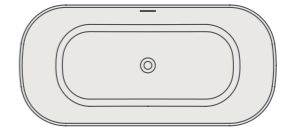


Galya

Łagodne i miękkie kształty wanny Galya sprawiają, że jest ona oryginalna i ergonomiczna.

Błyszcząca - ref. WJ000A0
Matowa - ref. WJ000G0

Typ



Wymiary



170 x 80 x 61 cm

Sposób montażu



Materiały i wykończenia



Biały błyszczący



Biały mat





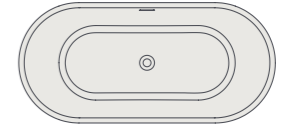
Panay

Wyjątkowy design w stylu vintage i opływowy kształt: Panay to wybór dla tych, którzy lubią się wyróżniać.

Błyszcząca - ref. WK000A0

Matowa - ref. WK000G0

Typ



Wymiary



170 x 80 x 58 cm

Sposób montażu



Materiały i wykończenia



Biały błyszczący



Biały mat



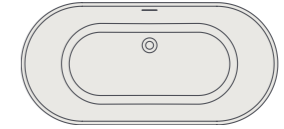


Alchemy

Prosta, ale niebanalna: owalna wanna o prostych liniach daje gwarancję komfortu w łazience.

Błyszcząca - ref. WL000A0
Matowa - ref. WL000G0

Typ



Wymiary



168 x 80 x 58,5 cm

Sposób montażu



Materiały i wykończenia



Biały błyszczący



Biały mat



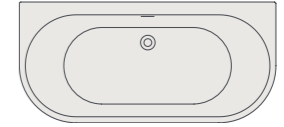


Meilin

Kompaktowe wymiary i elegancja to główne cechy designerskiej wanny Meilin przeznaczonej do montażu przy ścianie.

Błyszcząca - ref. WM000A0
Matowa - ref. WM000G0

Typ



Wymiary



170 x 80 x 57 cm

Sposób montażu



Materiały i wykończenia



Biały błyszczący



Biały mat



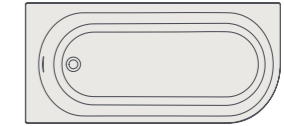


Daisy

Praktyczny i minimalistyczny model Daisy pozwala na tradycyjny montaż w narożniku. Dostępny jest w wersji prawej i lewej.

Błyszcząca lewa - ref. WAS00A0
Błyszcząca prawa - ref. WAD00A0
Matowa lewa - ref. WAS00G0
Matowa prawa - ref. WAD00G0

Typ



Wymiary



170 x 70 x 55 cm

Sposób montażu



Materiały i wykończenia



Biały błyszczący



Biały mat



MATERIAŁY WANIEŃ GLASS1989



ACRYL

Materiał od lat stosowany w branży sanitarnej, o trwałej, błyszczącej, gładkiej i łatwej do czyszczenia powierzchni. Połączony ze strukturą poliestrową wzmocnioną włóknem szklanym daje gwarancję najwyższej jakości.



Biały mat



Biały błyszczący



HARDLITE

Trwała powierzchnia wykonana z aluminium i żywicy akrylowej lub poliestrowej. Jest to nieporowaty, gładki materiał o wysokich właściwościach funkcjonalnych i estetycznych.



Biały mat



MINERALITE

Materiał wykonany z żywicy akrylowych i mineralnych. Wykończenie powierzchni żelkotem (gładkie lub teksturowane) wpływa pozytywnie na wytrzymałość i trwałość materiału.



Biały mat

Wanny KAROL

Elegancja i funkcjonalność - to dwa główne wyróżniki kolekcji wanien Karol. Ich uniwersalna estetyka wykonania, dobór materiałów i kolorów sprawiają, że stają się one dominującym akcentem w przestrzeni łazienkowej.

Manila

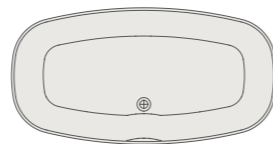
Wanna Manila dostępna jest w wersji Solid Surface z zewnętrznym kolorowym wykończeniem błyszczącym lub matowym, a także w wersji Mineralmarmo w całości barwionej w pięciu kolorach.

Biały Solid Surface - ref. BB20G0

Biały Solid Surface + kolor z palety RAL na zewnątrz - ref. BB20GR

Mineralmarmo - ref. BB20■0

Typ



Wymiary



165 x 85 x 56 cm

Sposób montażu



■ - kod wykończenia Mineralmarmo. Zobacz poniżej

Materiały i wykończenia

SOLID SURFACE

WYKOŃCZENIE WEWNĄTRZ



Biały mat
(SS.501)

WYKOŃCZENIE NA ZEWNĄTRZ



Biały mat
(SS.501)



Lakier
(błyszczący lub
matowy)

MINERALMARMO

WYKOŃCZENIE (WEWNĄTRZ I NA ZEWNĄTRZ)



N - Czarny mat
(GT.505)



V - Zielony mat
(GT.504)



U - Różowy mat
(GT.506)



Q - Szary mat
(GT.503)



T - Terracotta mat
(GT.507)





Bogotà

Bogotà to narożna wanna występująca w wersji lewej i prawej. Stworzona z materiału Solid Surface z wykończeniem zewnętrznym białym lub w kolorze, w wersji błyszczącej/matowej lub w wersji Mineralmarmo całkowicie barwionej w pięciu kolorach.


Biały Solid Surface - ref. BB2◆G0
Biały Solid Surface + kolor z palety RAL na zewnątrz - ref. BB2◆GR
Mineralmarmo - ref. BB2◆■0

◆ - 1 = Prawa / 2 = Lewa
■ - kod wykończenia Mineralmarmo. Zobacz poniżej

Materiały i wykończenia


SOLID SURFACE

WYKOŃCZENIE WEWNĄTRZ



Biały mat
(SS.501)

WYKOŃCZENIE NA ZEWNĄTRZ



Biały mat
(SS.501)



Lakier
(błyszczący lub matowy)

MINERALMARMO

WYKOŃCZENIE (WEWNĄTRZ I NA ZEWNĄTRZ)



N - Czarny mat
(GT.505)



V - Zielony mat
(GT.504)



U - Różowy mat
(GT.506)



Q - Szary mat
(GT.503)



T - Terracotta mat
(GT.507)

Typ



Wymiary



171,6 x 73,7 x 57,6 cm

Sposób montażu





Lipari

Kompaktowe wymiary i szeroki wachlarz kolorów to podstawowe cechy Lipari.

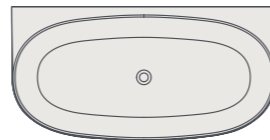
Błyszczący biały Mineralmarmo - ref. BB18A0

Matowy biały Mineralmarmo - ref. BB18G0

Błyszczący biały + na zewnątrz kolor z palety RAL - ref. BB18AR

Matowy biały + na zewnątrz kolor z palety RAL - ref. BB18GR

Typ



Wymiary



157,5 x 80,2 x 57,5 cm


Sposób montażu



Materiały i wykończenia

MINERALMARMO

WYKOŃCZENIE WEWNĄTRZ



Biały matowy
lub błyszczący

WYKOŃCZENIE NA ZEWNĄTRZ



Biały matowy
lub błyszczący



Lakier
(błyszczący lub
matowy)





Portofino

Wanna, która wkomponuje się w każdą przestrzeń, od tradycyjnych po niekonwencjonalne łazienki.

Błyszczący biały Mineralmarmo - ref. BB08A0

Matowy biały Mineralmarmo - ref. BB08G0

Błyszczący biały + na zewnątrz kolor z palety RAL - ref. BB08AR

Matowy biały + na zewnątrz kolor z palety RAL - ref. BB08GR

Typ



Wymiary



160 x 70 x 61,5 cm

Sposób montażu



Materiały i wykończenia

MINERALMARMO

WYKOŃCZENIE WEWNĄTRZ



Biały matowy
lub błyszczący

WYKOŃCZENIE NA ZEWNĄTRZ



Biały matowy
lub błyszczący



Lakier
(błyszczący lub
matowy)





Botero

Botero wpasowuje się w każdą przestrzeń, od tradycyjnych po bardziej niekonwencjonalne łazienki.

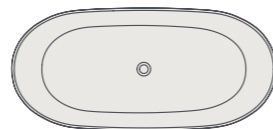
Błyszczący biały Mineralmarmo - ref. BB12A0

Matowy biały Mineralmarmo - ref. BB12G0

Błyszczący biały + na zewnątrz kolor z palety RAL - ref. BB12AR

Matowy biały + na zewnątrz kolor z palety RAL - ref. BB12GR

Typ



Wymiary



160 x 74 x 60 cm

Sposób montażu



Materiały i wykończenia

MINERALMARMO

WYKOŃCZENIE WEWNĄTRZ



Biały matowy
lub błyszczący

WYKOŃCZENIE NA ZEWNĄTRZ



Biały matowy
lub błyszczący



Lakier
(błyszczący lub
matowy)





Newport

Idealnie symetryczny Newport spoczywa na lwich stopach, które definiują jego osobowość.

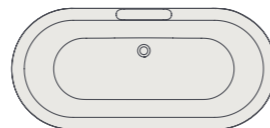
Błyszczący biały Mineralmarmo - ref. BB14A0

Matowy biały Mineralmarmo - ref. BB14G0

Błyszczący biały + na zewnątrz kolor z palety RAL - ref. BB14AR

Matowy biały + na zewnątrz kolor z palety RAL - ref. BB14GR

Typ



Wymiary



175 x 80 x 58 cm

Sposób montażu



Materiały i wykończenia

MINERALMARMO

WYKOŃCZENIE WEWNĄTRZ



Biały matowy
lub błyszczący

WYKOŃCZENIE NA ZEWNĄTRZ



Biały matowy
lub błyszczący




Lakier
(błyszczący lub
matowy)

WYKOŃCZENIE NÓG



Chrom
(standard)



Metal
Mosiądz / Miedź
(opcjonalnie)



Lakier
(błyszczący lub
matowy -
opcjonalnie)






MATERIAŁY WANIEŃ KAROL

SOLID SURFACE

Ten jedwabisty w dotyku, higieniczny i antybakteryjny materiał jest dostępny w kolorze białym lub w dowolnym innym oferowanym przez Karol.




Biały mat
SS.501




Kolory lakierowania KAROL
(p. 84-85)

MINERALMARMO

Mineralmarmo jest mieszanką minerałów i żywic, o powierzchni wykończonej żelkotem, przez co jest idealnym materiałem do łazienki. Jest uniwersalny, łatwo daje się formować, nie starzeje się, jest odporny na zużycie, a jednocześnie posiada ciekawe walory estetyczne.



Czarny mat
GT.505




Szary mat
GT.503



Zielony mat
GT.504



Terracotta mat
GT.507




Różowy mat
GT.506




Kolory lakierowania KAROL
(p. 84-85)

KOLORY LAKIEROWANYCH WANIEK KAROL


Szeroka gama kolorów lakierowanych dostępnych w wykończeniu błyszczącym lub matowym.
Na życzenie istnieje możliwość realizacji dowolnego koloru, podając kod RAL.




Bianco Luminoso
LO. / LL.301



Bianco Canapa
LO. / LL.101




Grigio Ghiaccio
LO. / LL.319



Grigio Argento
LO. / LL.128



Grigio Fumo
LO. / LL.126



Grigio Grafite
LO. / LL.125



Grigio Ardesia
LO. / LL.127




Grigio Piombo
LO. / LL.316



Blu Mediterraneo
LO. / LL.356



Blu Oceano
LO. / LL.355



Nero
LO. / LL.370



Beige
LO. / LL.140



Terra d'ombra
LO. / LL.160



Visone
LO. / LL.155



Grigio Quarzo
LO. / LL.320



Blu Navy
LO. / LL.358



Rosso Rubino
LO. / LL.118



Terracotta
LO. / LL.507



Arancio
LO. / LL.115



Giallo Senape
LO. / LL.110



Grigio Corda
LO. / LL.130



Grigio Fango
LO. / LL.129



Grigio Creta
LO. / LL.317



Grigio Ferro
LO. / LL.318



Salvia
LO. / LL.330



Verde Ficus
LO. / LL.146



Viola Melanzana
LO. / LL.341



Niestandardowe kolory

Dane techniczne

	Bloom		Momoa	Denver	Chloe	Queen		Malibu	Plum	
	[p. 9]		[p. 11]	[p. 15]	[p. 19]	[p. 23]		[p. 27]	[p. 31]	
Wymiary (cm)	170x80	160x70	Ø 152,5	179x81	167,5x86	170x73	160x70	160x70	164x83	155,5x75
Wysokość (cm)	50	50	56	59,5	54	55,5	55,5	57	54,5	55
Pojemność (lt)	280	230	582	345	270	305	253	253	330	285
Waga (kg)	108	98	210	180	165	149	135	135	125	105
Materiały										
MineraLite	-	-	•	•	•	•	•	•	•	•
HardLite	•	•	-	-	-	-	-	-	-	-
Akryl	-	-	-	-	-	-	-	-	-	-
Mineralmarmo	-	-	-	-	-	-	-	-	-	-
Solid Surface	-	-	-	-	-	-	-	-	-	-
Kolory										
Biały błyszczący	-	-	-	-	-	-	-	-	-	-
Biały mat	•	•	•	•	•	•	•	•	•	•
Kolory z palety RAL	-	-	-	-	-	-	-	-	-	-
Pełny kolor	-	-	-	-	-	-	-	-	-	-
Akcesoria										
Otwór przelewowy	•	•	•	•	•	•	•	•	•	•
Odpływ klik-klak chromowany	•	-	-	-	-	-	-	-	-	-
Odpływ klik-klak w kolorze	-	•	•	•	•	•	•	•	•	•
Syfon	•	•	•	•	•	•	•	•	•	•
Nogi chromowane	-	-	-	-	-	-	-	-	-	-

Galya	Panay	Alchemy	Meilin	Daisy	Manila	Bogotá	Lipari	Portofino	Botero	Newport
[p. 35]	[p. 39]	[p. 43]	[p. 47]	[p. 51]	[p. 58]	[p. 62]	[p. 66]	[p. 70]	[p. 74]	[p. 78]
170x80	170x80	168x80	170x80	170x70	165x85	171,6x73,7	157,5x80,2	160x70	160x74	175x80
61	58	58,5	57	55	56	57,6	57,5	61,5	60	58
300	262	268	227	182	373	305	345	310	293	260
45	40	56	52	47	160/166	155/160	121	106	87	94
Materiały										
-	-	-	-	-	-	-	-	-	-	-
-	-	-	-	-	-	-	-	-	-	-
•	•	•	•	•	-	-	-	-	-	-
-	-	-	-	-	•	•	•	•	•	•
-	-	-	-	-	•	•	-	-	-	-
Kolory										
•	•	•	•	•	-	-	•	•	•	•
•	•	•	•	•	•	•	•	•	•	•
-	-	-	-	-	•	•	•	•	•	•
-	-	-	-	-	•	•	-	-	-	-
Akcesoria										
•	•	•	•	•	•	•	-	•	-	-
-	-	-	-	-	-	-	-	-	-	•
•	•	•	•	•	•	•	•	•	•	-
•	•	•	•	•	•	•	•	•	•	•
-	-	-	-	-	-	-	-	-	-	•

glass® Karol
1989

RONAL Bathrooms Sp. z o.o.

ul. Wrocławska 95, PL 58-306 Wałbrzych

+48 603 472 747

pawel.lewandowski@ronalgroup.com

+48 693 230 445

magdalena.jaroszewicz@ronalgroup.com

info.bathrooms.pl@ronalgroup.com

www.ronalbathrooms.com